

Multistripper Vario

Indholdsfortegnelse: Brugsanvisning for operatør (Original brugsanvisning DK)
Sikkerhedsforskrifter
Tekniske specifikationer
Reparation og vedligehold
El-diagrammer
Reservedels tegninger

Fabrikant: JKA Maskiner, Vævergangen 34, DK-2690 Karlslunde.

Tlf.+45 46153435 Fax.+45 46153160 Email: info@gulvmaskiner.dk

Overensstemmelseserklæring

Denne Multistripper Vario er konstrueret og fremstillet i Overensstemmelse med bestemmelserne i maskindirektivet 98/37/EF og fra den 29 december 2009 i maskindirektivet 2006/42/EF og lavspændingsdirektivet 2006/95/EF

Standarder: DS/EN ISO 3744 og DS/EN ISO 5349-1:2001

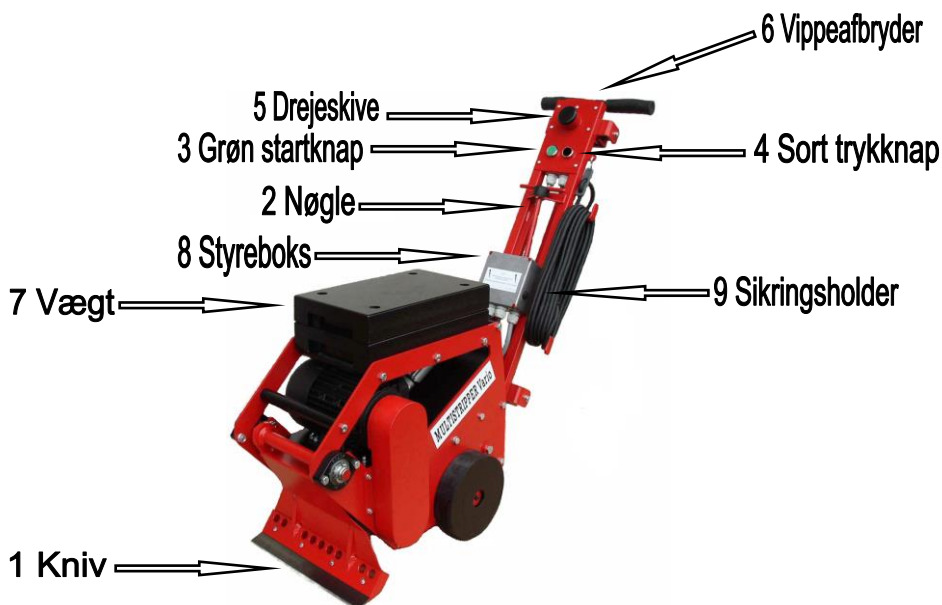
Karlslunde, den _____

Fabrikant JKA Maskiner

Brugsanvisning for operatør

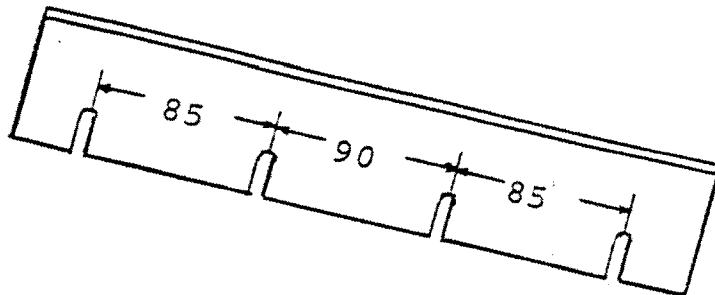
Multistripper Vario anvendes til at skære pålmede gulvbelægningsmaterialer (Linoleum, vinyl, tæpper ect.) fri af underlaget. Den virker ved hjælp af en kniv, der gennem en motordreven excentrik vibreres ind i limfugen. Multistripper Vario er selvkørende, det er derfor ikke nødvendigt at presse ind i limfugen. Maskinen er udstyret med frigear, hvorved maskinen kan bruges manuelt til eftersletning af belægningsrester m.v. Multistripper Vario må kun bruges indendørs og tåler ikke rengøring med højtryksrensere (vand), det medfører rustne kuglelejer og transmission. Ved opstart, tjek altid om kniven er skarp (1), hvis ikke så skal strømmen til maskinen være afbrudt inden kniven skiftes, som fastholdes ved hjælp af 4 skruer med indvendig sekskant. Skrueene løsnes med den nøgle (2), der er anbragt på håndtaget. Slut netstrøm til maskinen og start den vibrerende kniv på grøn trykknop (3), den sorte trykknop (4) stopper øjeblikkelig maskinen. Ved fremdrift skal grøn trykknop være aktiveret og drejeskive (5) for variabel hastighed skrues ned på 1, inden man aktiverer den sorte vippeafbryder (6). Nu kører maskinen fremad og man kan trinløst øge hastigheden, så man får den maksimale trækraft. Hvis trækraften ikke er optimal, kan man øge ydeevnen ved ekstra vægt, som placeres oven på maskinen (7), maks. 2x25 kg. Ved ekstra vægt, skal man være opmærksom på større slidtage, så brug vægtene med omtanke.

Ved overbelastning kan sikring i styreboks springe, den skiftes ved at følge anvisningen på boksen, husk afbryd strømmen. Styreboksen (8) må ikke åbnes, sikringen (3,15Amp.) sidder på siden af boksen i sort sikringsholder (9).

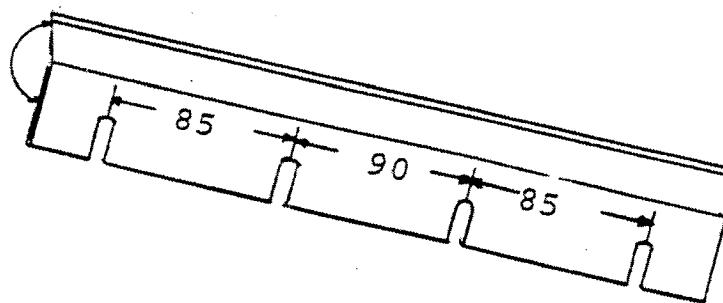


Hvilken kniv skal jeg vælge ?

Den mest almindelige kniv er normalklinge som anvendes til alle belægningstyper. Kræver opskæring i strimler ved aftagning af tæpper. Monteres med slibefas opad. Type 103201 Normal kniv 320 mm.

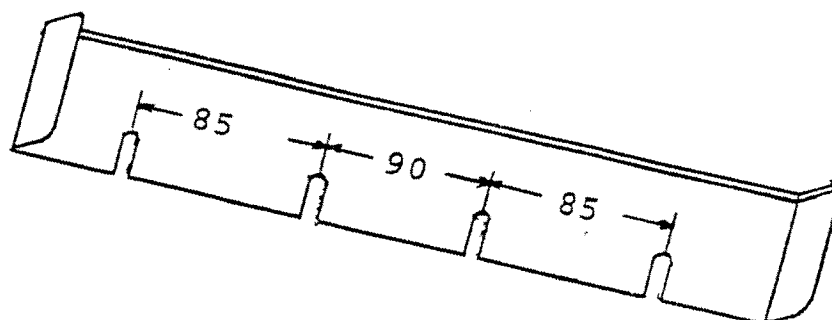


Hvis belægningen er meget vanskelig og kniven af tendens til at køre op over, kan den Aggressive kniv med 15 gr. Buk være løsningen. Type 103203 Aggressiv kniv 320 mm.



3-skærs kniv med indbygget sideskær, kræver ikke opskæring i strimler. Anvendes til alle belægninger, dog mindre egnet til løkkevævet tæppe. Ved meget fastsiddende belægninger kan der ændres strimmelbredde til 2/3 eller 1/2 bredde uden stop, i praksis er dette meget nyttigt.

Type 103202 3-skærs kniv 355 mm.



Sikkerhedsforskrifter

Multistripper Vario må kun bruges indendørs til pålimede gulvbelægningsmaterialer, ikke udendørs tagpaptage eller lign. Garantien bortfalder hvis dette er tilfældet.

Afbryd altid netstrømmen ved kniv skifte eller anden form for driftstop. Maskinen er forsynet med nulspændingsudløser der sikrer automatisk afbrydelse af strømmen, hvis netspænding skulle falde ud og starter ikke når spændingen er tilbage.

Multistripper Vario's støjniveau er målt efter ISO 3744 til 83 db, ved operatørens øre. Det anbefales at bruge høreværn.



Maskinens vibrationsniveau er målt efter ISO 5349-1:2001 til $A_{hw}=5,7$ m/s
Maksimal daglig belastning 1,5 timer, incl. Pauser 6,2 timer

Unormal støj ved ubelastet maskine, kan skyldes at et kugleleje er slidt, det bør skiftes hurtigst muligt, for at undgå træthedsbrud på knivholder.

Transport og bugsering af Multistripper Vario kan ske på følgende måder: Ved manuel løft, er det tilrådeligt at 2 personer løfter samtidigt. Ved brug af rampe kan 1 person læsse maskinen. Ved mekanisk løft med kran, kan der monteres løftebøjler (tilbehør).

Tekniske specifikationer

Multistripper Vario er forsynet med 2 motorer.

Motor 1: AC Normmotor-overfladekølet, 220 v. 550 watt. 2800 o/min. (drift af kniv).

Motor 2: DC Motor-overfladekølet, 180 v. 440 watt. 1000-3000 o/min. (fremdrift).

El: Afbryder med nulspændingsudløser og overbelastningssikring.

Kobling: Elektromagnetisk 105 v.

Kniv: Pendulophængt, knivbredde 32 cm.

Vægtklodser: 25 kg. (Maks. Ekstravægt 2x25 kg.)

Mål og vægt: Højde 90 cm.

Bredde 32 cm.

Længde 100 cm.

Vægt 86 kg.

CE Mærknings skilt



Reparation og vedligehold

Multistripper Vario kræver ingen særlig vedligehold af brugeren.

Maskinen er forsynet med oliebronzelejer og fedtsmurte rullekæder, som er særdeles taknemmelige overfor maskinens daglige miljø. DC motor for fremdrift er forsynet med kul og skal skiftes for hver ca. 2000 drifttimer, ellers driftstop og beskadiget motor.

Det vil være tilrådeligt at sende maskinen til service hver 1-2 år, for opstramning af kæder, kontrol af kuglelejer, gear og motorer.

For problemfri afstripping, skal man sikrer sig at knivholder er rengjort og M6x12 bolte er ok. Hjulene skal være lige store og rengjorte ellers afstrippes der skævt.

Vedr. Reparation af Multistripper Vario er det tilrådeligt at producenten reparerer og servicerer maskinen. Ved reparation på uautoriseret værksted bortfalder garantien.